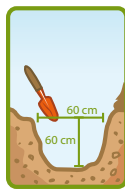


PLANTIO



PREPARO DO BERÇO

No local escolhido para o berço deverá ser cavado um buraco de 60cm x 60cm, com 60cm de profundidade.



MATERIAL PARA O PREPARO DO BERÇO

10Kg de húmus de minhoca;
10kg de terra vegetal de boa qualidade;



A terra para o plantio deverá estar livre de lixo e entulho. Deve-se preparar a terra misturando-a com o húmus.

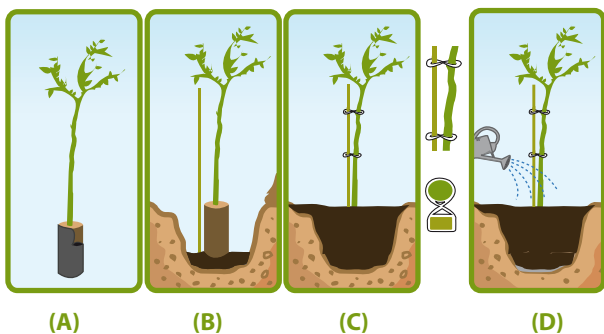
2 PLANTIO DA ÁRVORE

(A) A muda da árvore deve ser retirada da embalagem com muito cuidado para não danificar o torrão, evitando danos às suas raízes.

(B) Deve-se colocar a terra preparada no berço, e plantar a muda no centro e posicione ao lado do torrão o tutor.

(C) É importante evitar enterrar a muda, devendo o torrão ficar no mesmo nível que se encontrava na embalagem. Com as mãos, firme a terra ao redor da muda.

(D) Instale um tutor para ajudar a muda a se manter em pé. Coloque um pedaço de madeira (2 m) ao lado da muda, firmando bem. Com um pedaço de sisal ou corda amarre a muda ao tutor sem apertar muito e nem deixar frouxo demais. Finalizado o plantio, regue bastante a plantinha.

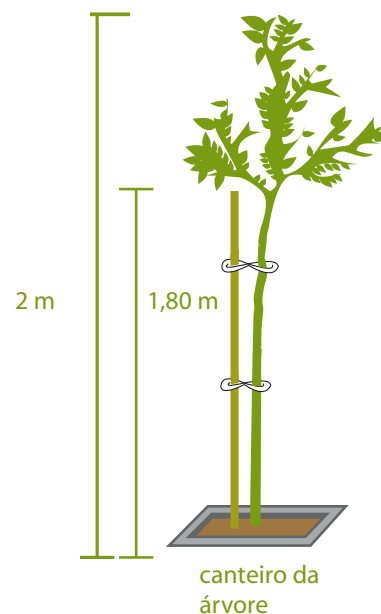
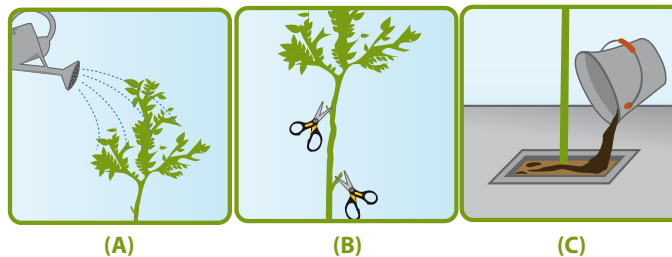


CUIDADOS COM A ÁRVORE

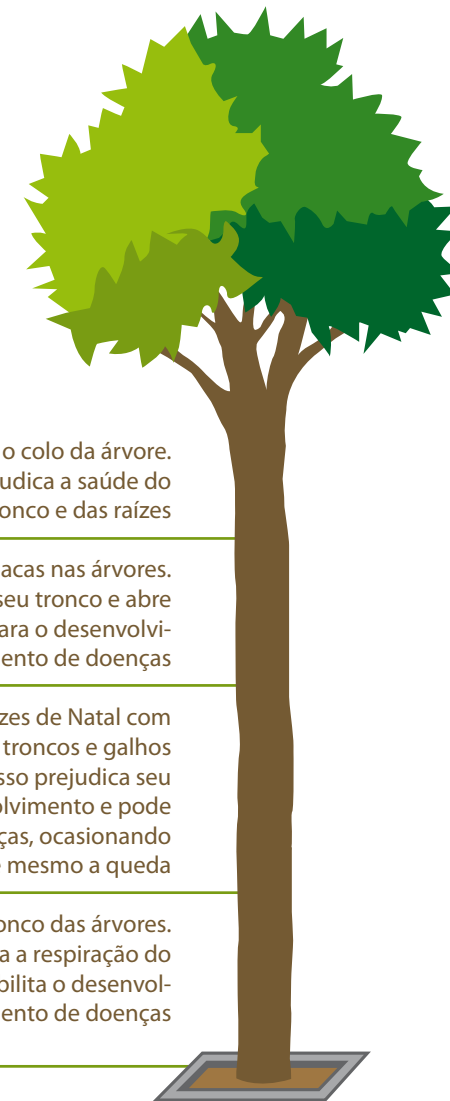
(A) Nas primeiras semanas, pela manhã ou ao final do dia deve-se regar dia sim dia não, mas sem excesso, até que surjam as primeira novas folhas. Estas novas folhas indicam que a muda está “pegando”. Nos primeiros dois anos é recomendável que se faça a rega, em especial nos meses sem chuvas.

(B) Os brotos laterais e na base da muda devem ser periodicamente removidos para que ela tenha mais força. Isto ajuda na formação da árvore, evitando que se torne um arbusto e prejudique a passagem de pedestres quando plantada em calçada.

(C) De tempos em tempos, acrescentar um pouco de composto orgânico a superfície do berço deixará sua muda mais feliz e saudável. O composto é alimento para sua árvore.



DICAS:



Não cimente o colo da árvore.
Isso Prejudica a saúde do tronco e das raízes

Não pregue placas nas árvores.
Isso danifica seu tronco e abre caminho para o desenvolvimento de doenças

Não fixe luzes de Natal com pregos nos troncos e galhos das árvores. Isso prejudica seu desenvolvimento e pode causar doenças, ocasionando até mesmo a queda

Não pinte o tronco das árvores.
Isso dificulta a respiração do tronco e possibilita o desenvolvimento de doenças

Existem diferentes tipos de árvores. No site da Secretaria Municipal do Verde e do Meio Ambiente estão disponíveis os manuais de arborização e poda com informações úteis sobre arborização urbana, inclusive uma listagem de espécies recomendadas para plantio em calçadas.

A poda em árvores é regulada pela lei 10365/87, que estabelece que árvores com mais de 5cm de tronco somente podem ser podadas mediante autorização.

Acesse:

http://portal.prefeitura.sp.gov.br/secretarias/meio_ambiente